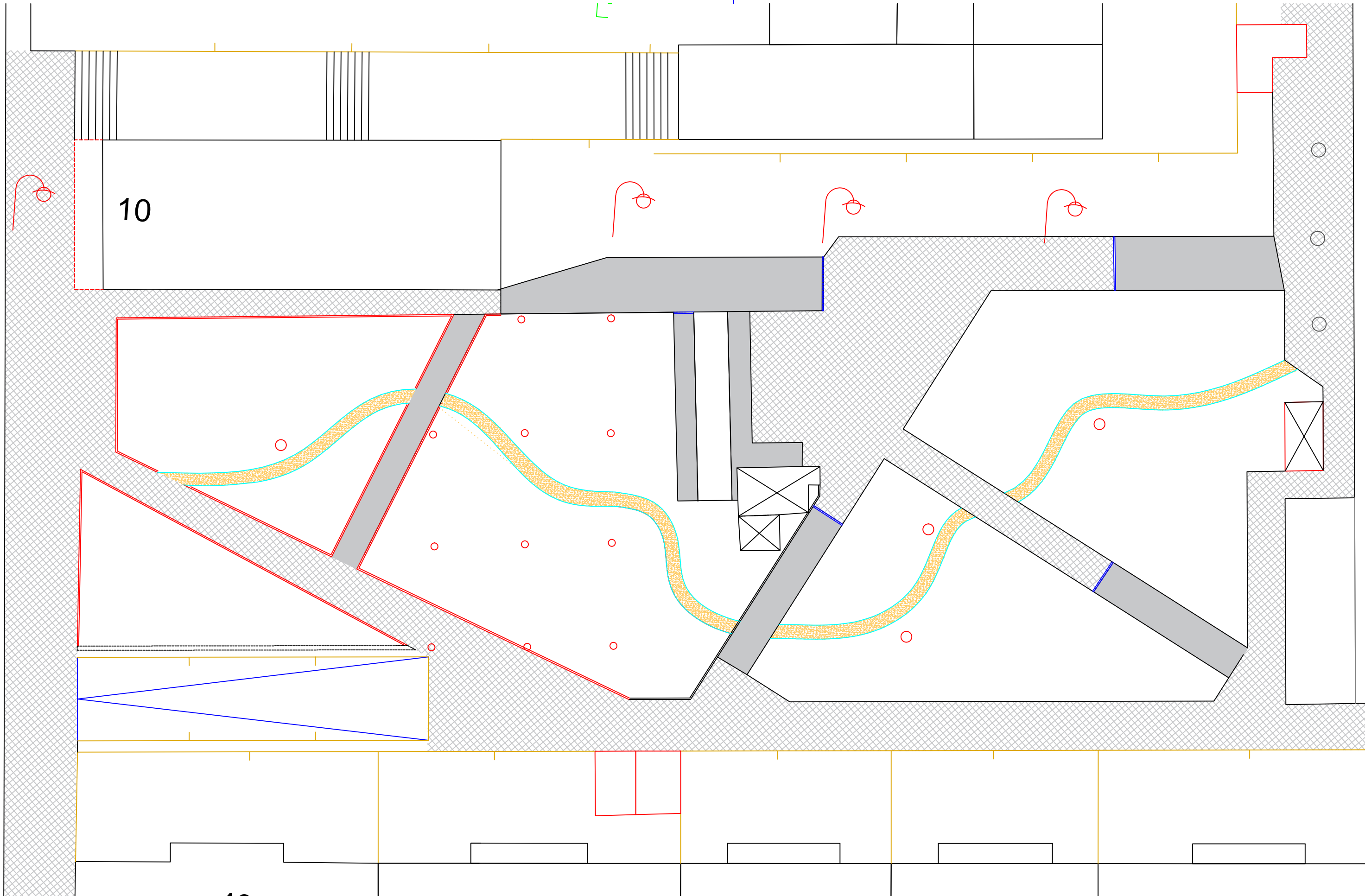







Não dispensa a verificação de todas as cotas e informações indicadas em obra.



-  Pavimento em Betão C20/25
-  Pavimento calçada miuda de calcário
-  Modelação dem gravilha com resina tipo "terraway"

-  Lancil em cantaria
-  Remate de pavimento em chapa aço galvanizada quinada



autor  
Arq. Paisagista Francisco Maia

Coordenação  
---

requerente  
**Junta de Freguesia de Alvalade**

Obra e Local  
**Rua Teixeira de Pascoais**



Designação  
**Pavimentos/Remates**  
Especialidade  
**Arquitetura Paisagista**  
Projecto  
**Projeto Execução**

Obs.  
---

Escala  
1:200

Des. n.º  
**04**

Data  
dez. 2016