

ALVALADE

Junta de Freguesia

Exmo. Senhor Presidente

Dr. André Moz Caldas

Informação n.º

INF/52/SASHSI/17

Data

25/09/2017

Assunto: Pedido de atribuição de apoio financeiro no âmbito do Fundo de Emergência Social de Lisboa – Agregados Familiares

Informação

No dia 22 de setembro foi atendida uma freguesa que se encontra numa situação de insuficiência de rendimentos para pagamento de despesas básicas como seja livros e material escolar para filha que vai frequentar o 7º ano. O agregado familiar é composto por dois elementos.

Nesse mesmo dia foram solicitados e entregues os documentos comprovativos da situação socioeconómica da freguesa.

No dia 22 de setembro foi contactada a Assistente Social da Santa Casa da Misericórdia de Lisboa que acompanha o caso, para enquadramento da situação e esclarecimento de informações.

Foi constituído o Processo nº 46/2017, instruído com informação social, requerimento de pedido de atribuição de apoio financeiro no âmbito do Fundo de Emergência Social (FES) e respetiva documentação de comprovação das declarações prestadas. O referido processo foi analisado no sentido de enquadramento no FES.

Considerando que:

- I. A situação enquadra-se na alínea c) do nº 1 da 4ª regra (Condições de Acesso) do Anexo A ao Contrato de Delegação de Competências no âmbito do Fundo de Emergência Social de Lisboa – Agregados Familiares, que refere que “*Podem beneficiar deste apoio extraordinário os*


Despacho

Autorizo nos termos propostos.

Notifique-se.

Submeta-se à próxima reunião de executivo para ratificação.

(Despacho nº 401/2017, de 03 de agosto)



ALVALADE

Junta de Freguesia

agregados familiares residentes em Lisboa, que se encontrem numa das seguintes situações: c) Em situação de carência económica emergente, designadamente decorrente de despedimento e ausência do respetivo subsídio, ou diminuição súbita de rendimentos provenientes de prestações sociais”;

- II. Iguamente, cumpre as condições de acesso das alíneas c) e d) do nº 2 da regra referida no ponto anterior, nomeadamente a “alínea c) *Possuam um rendimento mensal per capita, calculado nos termos previstos nas presentes regras, igual ou superior a 35% e igual ou inferior a 60% da Remuneração Mínima Mensal Garantida em vigor (Salário Mínimo Nacional) - Anexo 1;*
- III. A informação social do Processo 46/2017 apresenta o parecer técnico de atribuição do apoio financeiro no âmbito do FES;

Propõe-se:

- I. A atribuição do apoio excepcional e temporário a agregados familiares carenciados no montante total de €426,78 (quatrocentos e vinte e seis euros e setenta e oito euros), a ser pago numa única prestação, para aquisição de livros e material escolar, conforme parecer técnico da informação social do processo 46/2017, com entrega de recibo comprovativo após o pagamento dos mesmos;
- II. O referido apoio financeiro por parte da Junta de Freguesia de Alvalade encontra cobertura orçamental na rubrica 04.07.03, da orgânica 08.00.00, do orçamento em vigor, conforme declaração de cabimento e mapa de fundos disponíveis, que se anexa.

À consideração superior.

A Técnica Superior

Sandra Luís



CÂMARA MUNICIPAL DE LISBOA
DEPARTAMENTO PARA OS DIREITOS SOCIAIS

FUNDO DE EMERGÊNCIA SOCIAL DE LISBOA
AGREGADOS FAMILIARES

2017

1 - REQUERENTE: Processo nº 46/2017

2 - NÚMERO TOTAL DE ELEMENTOS DO AGREGADO FAMILIAR

Somatório do grupo de indivíduos, vinculados por relações jurídicas familiares, que vivem em comunhão de mesa e habitação com o requerente e em economia

2

3 - RENDIMENTO MONETÁRIO LÍQUIDO MENSAL

Somatório dos rendimentos obtidos pelo agregado familiar, proveniente do trabalho (trabalho por conta de outrem e por conta própria), de outros rendimentos privados (rendimentos de capital, propriedade e transferências privadas), das pensões e

550,00 €

4 - SALÁRIO MÍNIMO NACIONAL

Decreto-Lei n.º 86-B/2016, de 29 de Dezembro

557,00 €

5 - RENDIMENTO PER CAPITA MENSAL

Rendimento per capita mensal = Rendimento Monetário Líquido (Mensal)
N.º de elementos do agregado

275,00 €

6 - PODE DEDUZIR DESPESAS

+info

NÃO

7 - DESPESAS A DEDUZIR

- Renda da habitação ou prestação resultante da respectiva compra, até ao limite de 250€;

- Aquisição de medicamentos, meios complementares de diagnóstico ou outras

+info

8 - PERCENTAGEM DE DESPESAS A CONSIDERAR

+info

VER PONTO 6

9 - RENDIMENTO *PER CAPITA* MENSAL COM DEDUÇÕES

+info

VER PONTO 6

10 - VALOR DO RENDIMENTO *PER CAPITA* MENSAL APURADO

+info

275,00 €

PEDIDO ELEGÍVEL

RENDIMENTO PER CAPITA MENSAL NO INTERVALO DE RENDIMENTO ENTRE 35% E 60% DO SALÁRIO MÍNIMO NACIONAL



FREGUESIA DE ALVALADE

Folha de Cabimentação

Nº Cabimento: 1553

Ano: 2017

Data Registo: 25-09-2017

Data Documento: 25-09-2017

Class. Orgânica: 080000 AÇÃO SOCIAL, HABITAÇÃO, SAÚDE E IGU


Class. Económica: 0407030000 Protocolo Delegação Competências - C

Projeto e Acção:

Descrição: INF/52/SASHI: Apoio financeiro

1	Orçamento Inicial	8 998,95
2	Reforços/Anulações	0,00
3	Orçamento Corrigido	8 998,95
4	Despesas Pagas	3 957,94
5	Encargos Assumidos (Cabimentos)	160,00
6	Saldo Disponível do Orçamento	4 881,01
7	Despesa Emergente, que fica cativa	426,78
8	Saldo Residual do Projeto	
9	Saldo Residual	4 454,23

RESPONSÁVEL



FREGUESIA DE ALVALADE

Mapa de Fundos Disponíveis

Entidades sem pagamentos em atraso

(valores acumulados desde o início do ano, em euros)

(valores mensais, em euros)

(cálculo automático)

Mês de Setembro de 2017	Agosto (mês anterior)	Setembro (mês atual)	Outubro (mês atual + 1)	Novembro (mês atual + 2)	Dezembro (mês atual + 3)	(mês atual + 4)	(mês atual + 5)	Total acumulado
Transferências ou subsídios com origem no OE	2 389 628,65	374 113,53	454 297,03	374 113,53	374 113,53	0,00	0,00	3 966 266,27
Receta efetiva própria cobrada ou recebida como adiamento	773 456,69							
Previsão da receita efetiva própria		224 384,41	224 384,41	224 384,41	224 384,41	0,00	0,00	897 537,64
Produto de empréstimos contraídos nos termos da lei	0,00	0,00	0,00	0,00	0,00	0,00	0,00	0,00
Transferências do QREN ainda não efetuadas	0,00	0,00	0,00	0,00	0,00	0,00	0,00	0,00
Correções por recebimento efetivo	0,00	0,00	0,00	0,00	0,00	0,00	0,00	0,00
Outros montantes autorizados nos termos do artigo 4.º	0,00							0,00
De receitas gerais	0,00							0,00
De receitas próprias	0,00							0,00
De empréstimos	0,00							0,00
De aplicação de saldos de gerência ou de activos financeiros	3 831 999,99							3 831 999,99
Correções de receitas gerais	0,00	0,00	0,00	0,00	0,00	0,00	0,00	0,00
Correções de receitas próprias	0,00	0,00	0,00	0,00	0,00	0,00	0,00	0,00
Correções de empréstimos	0,00	0,00	0,00	0,00	0,00	0,00	0,00	0,00
Subtotal	6 995 085,33	598 497,94	678 681,44	598 497,94	598 497,94	0,00	0,00	9 469 260,59
Compromissos assumidos	5 806 965,90							5 806 965,90
Pagamentos	4 180 887,61							4 180 887,61
Compromissos assumidos por pagar								1 626 078,29
FUNDOS DISPONÍVEIS		3 662 294,69						
Por memória: Receita Extraordinária	0,00	0,00	0,00	0,00	0,00	0,00	0,00	0,00



C Â M A R A M U N I C I P A L D E L I S B O A

ADITAMENTO AO CONTRATO DE DELEGAÇÃO DE COMPETÊNCIAS NA JUNTA DE FREGUESIA DE ALVALADE, NO ÂMBITO DO FUNDO DE EMERGÊNCIA SOCIAL – AGREGADOS FAMILIARES

Entre:

O Município de Lisboa, através do seu órgão executivo, Câmara Municipal de Lisboa, com sede nos Paços do Concelho, em Lisboa, pessoa coletiva n.º 500 051 070, representado pelo Senhor Vereador João Afonso, com competências delegadas e subdelegadas na área dos Direitos Sociais nos termos do Despacho n.º 142/P/2015, publicado no 2º Suplemento do Boletim Municipal n.º 1139, de 17 de Dezembro de 2015, de ora em diante designado por CML;

E

A Junta de Freguesia de Alvalade, com sede na Rua Conde Arnoso, n.º 5 – B, 1700-112 Lisboa, pessoa coletiva n.º 510 832 806, representada pelo Senhor Presidente da Junta, André Moz Caldas, de ora em diante designada por Junta de Freguesia;

Ao Contrato de Delegação de Competências outorgado entre as partes em 18 de Dezembro de 2014 é feito o presente aditamento, que se rege pela seguinte cláusula única;

CLÁUSULA ÚNICA

São substituídas as Regras de Funcionamento do Fundo de Emergência Social de Lisboa – Vertente de Apoio a Agregados Familiares constantes do modelo A ao Contrato de Delegação de Competências celebrado entre as partes em 18/12/2014, passando a Junta a executar aquele Fundo de acordo com as Regras e formulários constantes do Anexo A ao presente aditamento, aprovados pela Assembleia Municipal de Lisboa na sua Deliberação n.º 220/AML/2016, de 12 de Julho, publicada no Boletim Municipal n.º 11 72, de 11 de Agosto.




C Â M A R A M U N I C I P A L D E L I S B O A

Feito em triplicado, ficando um exemplar na posse da Junta de Freguesia e dois exemplares na posse da CML..


Lisboa, 16 de novembro de 2016

Pelo Município de Lisboa
O Vereador



João Carlos Afonso

Pela Junta de Freguesia
O Presidente



André Moz Caldas



CÂMARA MUNICIPAL DE LISBOA

Anexo A

REGRAS DE FUNCIONAMENTO DO FUNDO DE EMERGÊNCIA SOCIAL DE LISBOA VERTENTE DE APOIO A AGREGADOS FAMILIARES

1ª. Âmbito

As presentes regras aplicam-se à prestação de apoio excepcional e temporário a agregados familiares carenciados em situação de emergência habitacional grave e/ou situação de carência económica emergente, ao abrigo do artigo 11º das Regras de funcionamento do Fundo de Emergência Social de Lisboa aprovadas pela Deliberação n.º 9/AM/2012, da Assembleia Municipal de Lisboa, publicada no Boletim Municipal n.º 943, de 15 de Março de 2012.

2ª. Natureza e limites do apoio

1. O apoio excepcional e temporário a atribuir, através das Juntas de Freguesia, a agregados familiares em situação de emergência habitacional grave e/ou situação de carência económica emergente, no âmbito do Fundo de Emergência Social de Lisboa, é de natureza financeira e não pode ser acumulado com quaisquer outros apoios recebidos da C.M.L. ou de outras entidades públicas ou privadas, nomeadamente outros apoios habitacionais ou prestações sociais extraordinárias, desde que concedidos para os mesmos fins e pelos mesmos fundamentos.
2. O apoio excepcional e temporário referido no número anterior tem como limite, por agregado familiar em cada ano, o valor de 1.000,00 € (mil euros).

3ª. Fundo Permanente

1. A fim de agilizar a efectiva atribuição do apoio excepcional e temporário aos agregados que a ele devam ter acesso será constituído um Fundo Permanente inicial, no montante de 10.000,00 € (dez mil euros), a atribuir a cada Junta de Freguesia no quadro de Contrato de Delegação de Competências e que deverá ser transferido após a assinatura do mesmo.
2. Na atribuição em concreto do apoio excepcional e temporário através deste Fundo Permanente deverão as Juntas de Freguesia nortear-se pelas condições de acesso definidas nas presentes regras, verificando em cada caso as condições de acesso dos agregados carenciados.
3. Esgotada a verba inicial deverão as Juntas de Freguesia providenciar a verificação das condições de acesso dos agregados em causa e solicitar atempadamente à CML um reforço do Fundo Permanente através do formulário aprovado para o efeito.
4. O valor de cada reforço do Fundo Permanente a conceder pela CML a cada Junta de Freguesia que o solicite, corresponde a 5.000,00 € (cinco mil euros).



C Â M A R A M U N I C I P A L D E L I S B O A

5. Em caso de esgotamento da dotação orçamental anual para este fim poderá a CML deliberar, através de alteração orçamental, reforçar a dotação do FES Lisboa destinada aos Agregados Familiares através das Juntas de Freguesia.

6. Caso o Fundo Permanente da Freguesia não seja integralmente esgotado no decurso de um exercício orçamental anual, por não se ter verificado nesse período o correspondente número de situações de emergência habitacional grave, ocorre transição do respectivo saldo para o ano civil seguinte desde que o Contrato de Delegação de Competências se mantenha em vigor.

7. As Juntas de Freguesia deverão manter organizada toda a documentação relativa à utilização do Fundo Permanente do FES Lisboa – Agregados Familiares, incluindo toda a tramitação contabilística correspondente, de acordo com as regras estipuladas pelo POCAL.

4ª. Condições de acesso

1. Podem beneficiar deste apoio extraordinário os agregados familiares residentes em Lisboa, que se encontrem numa das seguintes situações:

a) Carência de habitação na sequência de perda de alojamento por derrocada, catástrofe, ação de despejo executada por decisão judicial, execução de hipoteca decorrente de decisão judicial, violência doméstica e cessação de permanência em estabelecimento coletivo;

b) Risco elevado e confirmado de perda iminente da habitação, por impossibilidade de pagamento de renda ou prestação da casa na sequência de desemprego e ausência do respectivo subsídio, ou diminuição súbita de rendimentos provenientes de prestações sociais;

c) Em situação de carência económica emergente, designadamente decorrente de despedimento e ausência do respectivo subsídio, ou diminuição súbita de rendimentos provenientes de prestações sociais;

2. Para beneficiar do apoio, os agregados familiares que se encontrem nas situações referidas nas alíneas a) e b) do número anterior devem reunir os seguintes requisitos cumulativos:

a) Não possuam, nem qualquer outro membro do agregado familiar, habitação alternativa na área metropolitana de Lisboa e concelhos limítrofes;

b) Não se encontrem a ocupar abusivamente um fogo municipal ou, em virtude dessa infracção, tenham sido alvo de desocupação coerciva por parte da Polícia Municipal;

c) Possuam um rendimento mensal *per capita*, calculado nos termos previstos nas presentes regras, igual ou superior a 35% e igual ou inferior a 60%, da Remuneração Mínima Mensal Garantida em vigor (Salário Mínimo Nacional).

d) Não beneficiem, através de nenhum membro do agregado familiar, de outros apoios habitacionais ou prestações sociais permanentes ou extraordinários concedidos para os



C Â M A R A M U N I C I P A L D E L I S B O A

mesmos fins e pelos mesmos fundamentos, quer através da C.M.L. quer de outras entidades públicas ou privadas.

3. Os agregados familiares que se encontrem na situação referida na alínea c) do número 1 da presente regra devem preencher os requisitos referidos nas alíneas c) e d) do número anterior.

4. Conservam o direito ao apoio previsto no n.º 1 da presente regra os requerentes que residam em habitação municipal que lhe haja sido regularmente atribuída, ao seu conjugue ou à pessoa com quem vivam em união de facto, desde que reúnam as condições previstas no n.º 2.

5. O rendimento *per capita* mensal a que se refere a alínea c) do n.º 2 da presente regra resulta da divisão do Rendimento Monetário Líquido (mensal) pelo número de indivíduos do Agregado Familiar:

$$\text{Rendimento } per \text{ capita } \text{ mensal} = \frac{\text{Rendimento Monetário Líquido (mensal)}}{\text{N.º de elementos do agregado familiar}}$$

Rendimento Monetário Líquido (mensal) - Rendimento monetário obtido pelos agregados e por cada um dos seus membros, proveniente do trabalho (trabalho por conta de outrem e por conta própria), de outros rendimentos privados (rendimentos de capital, propriedade e transferências privadas), das pensões e outras transferências sociais, após dedução dos impostos devidos e das contribuições para a segurança social.

Agregado Familiar - Considera-se, na generalidade, como agregado familiar o grupo de indivíduos, vinculados por relações jurídicas familiares, que vivem em comunhão de mesa e habitação com o requerente e em economia familiar com o mesmo.

6. Quando o resultado da fórmula matemática constante no número anterior for superior a 60% da Remuneração Mínima Mensal Garantida em vigor (Salário Mínimo Nacional) são deduzidos ao Rendimento Monetário Líquido (mensal), na percentagem de 20% por elemento do agregado, os seguintes encargos mensais, desde que documentalmente comprovados:

a) Renda da habitação ou prestação resultante da respectiva compra, até ao limite de 250 € (duzentos e cinquenta euros);

b) Aquisição de medicamentos, meios complementares de diagnóstico ou outras despesas de saúde, de carácter continuado, prescritos através de receita médica ou acompanhados de declaração médica;

c) Serviços básicos (água, eletricidade e gás);

d) Cumprimento de decisão judicial para prestação de alimentos a filhos menores dependentes do requerente;

7. Agregados Familiares com rendimento *per capita* mensal inferior a 35% da Remuneração Mínima Mensal Garantida em vigor (Salário Mínimo Nacional), apurados nos termos do número 5 da presente regra, deverão ser encaminhados para o subsídio de



C Â M A R A M U N I C I P A L D E L I S B O A

carácter eventual criado pela Segurança Social e acessível através da Santa Casa de Misericórdia de Lisboa.

5ª. Despesas elegíveis

1 - São consideradas elegíveis, para efeitos de apoio e mediante apresentação de fatura/recibo, as despesas mensais de carácter permanente, concretamente:

- a) Da renda de casa em habitação privada, da prestação de aquisição de habitação, da água, da eletricidade ou do gás;
- b) De telecomunicações na componente do serviço de voz, até ao limite de 15 € (quinze euros), não podendo incluir serviços de valor acrescentado. O apoio ao telefone fixo exclui o apoio ao telemóvel e vice-versa;
- c) De medicamentos, meios complementares de diagnóstico ou outras despesas de saúde, prescritos através de receita médica ou acompanhados de declaração médica;
- d) De encargos com educação de filhos menores dependentes do requerente;
- e) De géneros alimentares básicos, desde que inexistam na Freguesia outras respostas sociais que os consigam prestar.

6ª. Precedências na atribuição

1. Sem prejuízo do disposto no número seguinte, os pedidos apresentados pelas Juntas de Freguesia junto da CML são decididos por ordem de entrada.
2. Entre pedidos que entrem na mesma quinzena, preferem os que apresentem data de verificação da emergência habitacional mais próxima, os que correspondam a agregados com rendimentos mais baixos e os que apresentem, entre os elementos do agregado familiar, crianças com idade inferior a 16 anos, pessoas com grau de incapacidade igual ou superior a 60 % ou com mais de 65 anos.

7ª. Instrução e apreciação dos pedidos

1. O pedido de acesso ao apoio extraordinário no quadro do Fundo de Emergência Social – Agregados Familiares é apresentado na Junta de Freguesia da área de residência, em formulário próprio criado pela CML para o efeito, sendo acompanhado dos documentos comprovativos constantes do Anexo I às presentes regras.
2. A apresentação do pedido pode ser feita a todo o tempo e por uma única vez em cada ano civil para cada agregado familiar.
3. Para efeito da apreciação do pedido pode ser exigida, pela Junta de Freguesia ou pela CML, a qualquer momento, a apresentação de outros documentos comprovativos das declarações prestadas pelos requerentes ou esclarecimentos quanto às mesmas.



C Â M A R A M U N I C I P A L D E L I S B O A

4. A Junta de Freguesia deverá providenciar a consulta à Comissão Social de Freguesia ou ao Núcleo Executivo da Rede Social da respectiva área, para efeitos de análise da situação efectiva de cada agregado e verificada a não sobreposição de apoios ou prestações sociais através da Santa Casa da Misericórdia de Lisboa ou de outros parceiros da Rede Social de Lisboa.
5. A Junta de Freguesia providenciará o acompanhamento social do agregado no decurso do processo, podendo para o efeito solicitar o apoio do Departamento para os Direitos Sociais da Câmara Municipal de Lisboa.
6. A competência para decidir sobre os pedidos pertence à Junta de Freguesia e deve ter em conta o disposto nas presentes regras.
7. A decisão sobre os pedidos deve ocorrer, desde que correctamente instruídos, no prazo máximo de um mês, se outro prazo mais curto não decorrer da própria emergência a que se pretende acudir.

8ª. Protecção de dados pessoais

1. Os dados fornecidos pelos requerentes destinam-se, exclusivamente, à instrução da candidatura ao apoio previsto no Fundo de Emergência Social de Lisboa – Agregados Familiares, sendo as Juntas de Freguesia e a Câmara Municipal de Lisboa as entidades responsáveis pelo seu tratamento.
2. Os agregados que requeiram apoio deverão autorizar expressamente ambas as entidades a proceder ao cruzamento dos dados fornecidos com os constantes nas bases de dados de outros organismos públicos, designadamente com o Instituto da Segurança Social e com a Santa Casa da Misericórdia de Lisboa, a fim de garantir que não há a sobreposição de apoios para o mesmo fim e com os mesmos fundamentos.
3. É garantida a confidencialidade no tratamento de dados, em conformidade com a legislação aplicável, sendo assegurados todos os direitos aos seus titulares, incluindo o de acesso, rectificação e eliminação.

9ª. Responsabilidade dos requerentes

A prestação de falsas declarações no âmbito do apuramento das condições de acesso, designadamente no que se refere aos rendimentos e à situação de carência habitacional e/ou económica, bem como o uso das verbas atribuídas para fins diversos dos constantes na respectiva candidatura, implicam a devolução integral e imediata dos montantes pagos, sem prejuízo das responsabilidades civis ou criminais aplicáveis.

10ª. Encaminhamento

1. Sem prejuízo do nº 7 da regra 4, todas as situações consideradas socialmente graves e cuja resolução não possa ou não deva ser assegurada no âmbito do FES Lisboa – Agregados Familiares deverão ser encaminhadas para a Rede Social de Lisboa.



C Â M A R A M U N I C I P A L D E L I S B O A

2. Deverão ser encaminhados para candidatura à habitação municipal através do Regulamento do Regime de Acesso à Habitação Municipal todos os agregados familiares cuja carência habitacional grave seja de carácter permanente e não fique resolvida no âmbito do FES Lisboa – Agregados Familiares.

3. A candidatura ao Regulamento do Regime de Acesso à Habitação Municipal não é prejudicada pelo acesso ao FES Lisboa - Agregados Familiares, mas o apoio solicitado ou recebido deve ser declarado na candidatura.

11ª. Prestação de contas e avaliação

1. As Juntas de Freguesia prestarão anualmente contas da utilização das verbas do Fundo Permanente através do preenchimento do formulário aprovado para o efeito.

2. A CML procederá à avaliação anual da utilidade e pertinência do FES – Agregados Familiares, dando conhecimento dessa avaliação à Assembleia Municipal.

12ª. Omissões

As omissões são decididas por deliberação da Câmara Municipal.



C Â M A R A M U N I C I P A L D E L I S B O A

ANEXO I às Regras do Fundo de Emergência Social – Vertente de apoio aos Agregados Familiares

(Documentos comprovativos a que se refere o n.º 1 da regra 7ª)

- a) Fotocópia de documento de identificação e NIF (Cartão do Cidadão, ou Bilhete de Identidade e Cartão de Contribuinte, de todos os elementos do agregado familiar que sejam cidadãos nacionais; Passaporte/Bilhete de Identidade, Autorização de residência em território Português e Cartão de Contribuinte, ou Cartão de cidadão, de todos os elementos do agregado que sejam cidadãos estrangeiros;
- b) Em caso de menores sob tutela judicial, fotocópia do documento comprovativo da regulação do poder paternal;
- c) Fotocópia da última Declaração de IRS apresentada, acompanhada da respectiva nota de liquidação ou cobrança, relativa a todos os elementos do agregado que a isso estejam obrigados; caso não possuam declaração de IRS, em virtude de não estarem obrigados à sua entrega, deverão apresentar Certidão de isenção emitida pelas Finanças;
- d) Documentos comprovativos do rendimento do trabalho (para trabalhadores dependentes – Declaração da Entidade Patronal indicando o vencimento mensal líquido, emitida há menos de um mês; para trabalhadores independentes – cópias dos recibos de vencimento emitidos nos últimos três meses que antecederam a apresentação do pedido);
- e) Documentos comprovativos de outros rendimentos ou condições relevantes (para famílias monoparentais, documento comprovativo do valor da pensão de alimentos dos menores ou, na falta deste, declaração sob compromisso de honra, do valor auferido; documento comprovativo de recebimento de qualquer prestação social permanente ou eventual (subsídio de desemprego, subsídio social de desemprego, rendimento social de inserção, complemento solidário de idosos ou outros apoios à família; documento comprovativo de recebimento de pensão de reforma, de velhice, de invalidez ou sobrevivência; documento comprovativo de grau de incapacidade igual ou superior a 60%, se existir);
- f) Certidão, emitida há menos de um mês pela Direcção-Geral de Impostos, onde conste a inexistência de bens imóveis em nome do requerente e dos demais elementos do agregado familiar, domicílios fiscais e respectivas datas de inscrição ou, em alternativa, autorização de verificação da mesma condição, pela Junta de Freguesia, no portal das finanças, a partir do NIF e da senha de acesso e na presença do próprio.
- g) Documentos comprovativos da existência dos encargos a que se refere o n.º 4 da regra 4ª, caso existam.



C Â M A R A M U N I C I P A L D E L I S B O A

Formulário de Candidatura

Pedido de atribuição de apoio financeiro no âmbito do
Fundo de Emergência Social de Lisboa
Agregados Familiares

Exmo. Senhor Presidente da Junta de Freguesia de:

Identificação do requerente

Nome completo: _	Estado Civil: _	
Morada:	Código Postal: -	
Localidade:	Freguesia:	
Telefone:	Telemóvel:	E-mail:
Documento de Identificação:	N.º:	
Emitido por:	Data de Emissão:	Data de Validade:
NIF:	Código da Repartição de Finanças:	N.º de Identificação da Segurança Social:
Data de Nascimento: / /	Naturalidade:	Nacionalidade:

Pedido de Apoio Financeiro

. Identificação da situação de carência habitacional grave e/ou situação de carência económica emergente:

Perda de alojamento por derrocada ou catástrofe

Perda de alojamento por acção de despejo executada por decisão judicial ou execução de hipoteca decorrente de decisão judicial

Perda de alojamento por Violência doméstica

Cessação de permanência em estabelecimento colectivo

Perda iminente de habitação, por impossibilidade de pagamento de renda ou prestação da casa

Carência económica emergente, designadamente decorrente de despedimento e ausência do respectivo subsídio, ou diminuição súbita de rendimentos provenientes de prestações sociais

. Finalidade do pedido de apoio (despesas elegíveis):

Renda de casa em habitação privada ou prestação de aquisição de habitação

Água, electricidade, gás e Telecomunicações na componente dos serviços de voz

Medicamentos, meios complementares de diagnóstico ou outras despesas de saúde

Encargos com educação

Géneros alimentares básicos

Identificação de outros recursos/apoios:

- O requerente ou outro membro do agregado familiar, possui habitação alternativa na área metropolitana de Lisboa e concelhos limítrofes?

Não Sim, onde?



CÂMARA MUNICIPAL DE LISBOA

- O requerente ou outro membro do agregado familiar, beneficia de outros apoios habitacionais quer através da CML ou de outras entidades públicas ou privadas? Não Sim, quais?

- O requerente ou outro membro do agregado familiar, beneficia de outras prestações sociais permanentes ou extraordinárias concedidos para os mesmos fins e pelos mesmos fundamentos, quer através da CML ou de outras entidades públicas ou privadas? Não Sim, quais?

Caracterização do Agregado Familiar

Composição do Agregado Familiar

N.º Ordem	Nome Completo	Grau de parentesco com o requerente	(M/E)	Data de Nascimento	Número de Documento de Identificação	Tipo de Documento	Número de Identificação Fiscal (NIF)
1		Requerente					
2							
3							
4							
5							
6							
7							
8							
9							
10							

Caracterização Socioeconómica do Agregado Familiar

N.º de Ordem	Nível de Instrução	Situação na Profissão	Condição Perante o Trabalho	Fonte de Rendimento
		Assinale com x a quadrícula respectiva	Assinale com x a quadrícula respectiva	Indique o valor mensal líquido (€)
		<input type="checkbox"/> Trabalhador por conta de outrem <input type="checkbox"/> Trabalhador por conta própria <input type="checkbox"/> Outra	<input type="checkbox"/> Empregado <input type="checkbox"/> Desempregado <input type="checkbox"/> Doméstica <input type="checkbox"/> Incapacidade permanente para o Trabalho <input type="checkbox"/> Reformado <input type="checkbox"/> Estudante <input type="checkbox"/> Outra	<input type="checkbox"/> Trabalho <input type="checkbox"/> Pensão (1) <input type="checkbox"/> Subsídio (2) <input type="checkbox"/> Rendimento Social de Inserção <input type="checkbox"/> Outros complementos (3) <input type="checkbox"/> A Cargo da Família



C Â M A R A M U N I C I P A L D E L I S B O A

1																				
2																				
3																				

(1) **Pensões:** velhice, sobrevivência, viuvez, orfandade ou outra.

(2) **Subsídios:** desemprego, social de desemprego, doença, acidente de trabalho, deficiência (bonificação do abono de família, subsídio por frequência em estabelecimento de educação especial ou subsídio mensal vitalício) ou outro.

(3) **Outros complementos:** por dependência, por cônjuge a cargo, extraordinário de solidariedade ou outro.

Despesas/encargos apresentados pelo agregado familiar.

Descrição da despesa	Montante suportado pelo agregado Indique o valor mensal (€) ¹	Observações
Renda da habitação ou prestação resultante da respectiva compra		
Aquisição de medicamentos, meios complementar de diagnóstico ou outras despesas de saúde de carácter continuado		
Serviços básicos (água, electricidade ou gás)		
Prestação de alimentos a filhos menores dependentes do requerente (em cumprimento de decisão judicial)		

Documentos em anexo

a) Fotocópia de documento de identificação e NIF (Cartão do Cidadão, ou Bilhete de Identidade e Cartão de Contribuinte, de todos os elementos do agregado familiar que sejam cidadãos nacionais; Passaporte/Bilhete de Identidade, Autorização de residência em território Português e Cartão de Contribuinte, ou Cartão de cidadão, de todos os elementos do agregado que sejam cidadãos estrangeiros);

b) Em caso de menores sob tutela judicial, fotocópia do documento comprovativo da regulação do poder paternal;

¹ Nas situações em que a despesa não tem um a periodicidade mensal deverá ser calculado o seu valor médio mensal



C Â M A R A M U N I C I P A L D E L I S B O A

- c) Fotocópia da última Declaração de IRS apresentada, acompanhada da respectiva nota de liquidação ou cobrança, relativa a todos os elementos do agregado que a isso estejam obrigados; caso não possuam declaração de IRS, em virtude de não estarem obrigados à sua entrega, deverão apresentar Certidão de isenção emitida pelas Finanças;
- d) Documentos comprovativos do rendimento de trabalho (para trabalhadores dependentes - Declaração da Entidade Patronal indicando o vencimento mensal líquido, emitida há menos de um mês; para trabalhadores independentes - cópias dos recibos de vencimento emitidos nos últimos três meses que antecederam a apresentação do pedido);
- e) Documentos comprovativos de outros rendimentos ou condições relevantes (para famílias monoparentais, documento comprovativo do valor da pensão de alimentos dos menores ou, na falta deste, declaração sob compromisso de honra, do valor auferido; documento comprovativo de recebimento de qualquer prestação social permanente ou eventual (subsídio de desemprego, subsídio social de desemprego, rendimento social de inserção, complemento solidário de idosos ou outros apoios à família; documento comprovativo de recebimento de pensão de reforma, de velhice, de invalidez ou sobrevivência; documento comprovativo de grau de incapacidade igual ou superior a 60 %, se existir);
- f) Certidão, emitida há menos de um mês pela Direcção-Geral de Impostos, onde conste a inexistência de bens imóveis em nome do requerente e dos demais elementos do agregado familiar, domicílios fiscais e respectivas datas de inscrição ou, em alternativa, autorização de verificação da mesma condição, pela Junta de Freguesia, no portal das finanças, a partir do NIF e da senha de acesso e na presença do próprio.
- g) Documentos comprovativos da existência dos encargos a que se refere o n.º 4 do artigo 4º, caso existam.

Os dados fornecidos pelo requerente destinam-se, exclusivamente, à instrução da candidatura ao apoio previsto no Fundo de Emergência Social de Lisboa – Agregados Familiares, sendo as Juntas de Freguesia e a Câmara Municipal de Lisboa as entidades responsáveis pelo seu tratamento.

O requerente autoriza expressamente ambas as entidades a proceder ao cruzamento dos dados fornecidos com os constantes nas bases de dados de outros organismos públicos, designadamente com o Instituto da Segurança Social e com a Santa Casa da Misericórdia de Lisboa, a fim de garantir que não há sobreposição de apoios para o mesmo fim e pelos mesmos fundamentos.

É garantida a confidencialidade no tratamento de dados e este terá lugar em conformidade com a legislação aplicável, sendo assegurados todos os direitos aos seus titulares, incluindo o de acesso, rectificação e eliminação.


O requerente declara, sob compromisso de honra, que os dados inscritos no presente formulário, bem como os constantes nos documentos que anexa, são actuais e correspondem à verdade.

Data

O requerente

(dd-mm-aaaa)

Assinatura



C Â M A R A M U N I C I P A L D E L I S B O A

Formulário de Relatório Execução Física e Financeira

Junta de Freguesia de: _____ ANO: _____

Pedidos de Apoio	Número Total
Agregados familiares que solicitaram apoio	
Agregados familiares apoiados	

Fundamentação dos Apoios Atribuídos – Artigo 4º	Número Total
Perda de alojamento por derrocada ou catástrofe	
Perda de alojamento por ação de despejo executada por decisão judicial ou execução de hipoteca decorrente de decisão judicial	
Perda de alojamento por violência doméstica	
Cessação de permanência em estabelecimento colectivo	
Perda iminente de habitação, por impossibilidade de pagamento de renda ou prestação da casa.	
Carência económica emergente, designadamente decorrente de despedimento e ausência do respectivo subsídio, ou diminuição súbita de rendimentos provenientes de prestações sociais	

Finalidades dos Apoios – Artigo 5º	Número Total
Renda de casa em habitação privada ou prestação de aquisição de habitação	
Água, electricidade, gás e telecomunicações	
Medicamentos, meios complementares de diagnóstico ou outras despesas de saúde	
Encargos com educação	
Géneros alimentares básicos	

Dados Financeiros	Valor em Euros
Valor total atribuído pela Junta de Freguesia aos Agregados Familiares	
Diferencial entre a verba transferida para a Junta de Freguesia e o total de apoios concedidos até 31 de Dezembro.	

Lisboa, _____

O Presidente da Junta de Freguesia



C Â M A R A M U N I C I P A L D E L I S B O A

Handwritten mark

Handwritten mark

Formulário de Pedido de Reforço de Verba

Junta de Freguesia de: _____

Ano: _____

Período de execução: de _____ a _____

- Número de Agregados Familiares apoiados: _____

- Valor total atribuído pela Junta de Freguesia aos Agregados Familiares: _____

- Diferencial entre o saldo existente no Fundo Permanente e o valor total atribuído aos Agregados Familiares, no período em referência: _____

Lisboa, _____

O Presidente da Junta de Freguesia
