

ALVALADE

Junta de Freguesia

Exmo. Senhor Presidente
Dr. André Moz Caldas

Informação n.º

Data

INF/59/SASHSI/17

18/10/2017

Assunto: Pedido de atribuição de apoio financeiro no âmbito do Fundo Social da Freguesia de Alvalade

Informação

No dia 09 de outubro foi atendida uma freguesia, que se encontra em situação de insuficiência de rendimentos para aquisição de prótese dentária. Neste atendimento foram entregues alguns documentos para avaliação socioeconómica.

No dia 10 de outubro foi contactada a Assistente Social da Santa Casa da Misericórdia de Lisboa que acompanha o caso, para ponto de situação.

No dia 16 de outubro foram entregues os documentos em falta que permitem comprovar a situação socioeconómica da freguesia.

Foi constituído o Processo nº 60/2017, instruído com informação social, contendo parecer técnico com pedido de atribuição de apoio financeiro no âmbito do Fundo Social da Freguesia de Alvalade (FSFA) e respetiva documentação de comprovação das declarações prestadas. O referido processo foi analisado no sentido de ser enquadrado no FSFA.


Considerando que:

- I. Da aplicação da fórmula do Fundo de Emergência Social (FES), o valor apurado do rendimento per capita mensal é inferior a €190,00 (cento e noventa euros)

Despacho

Autorizo nos termos propostos.
Notifique-se.
Submeta-se a ratificação pelo novo executivo.

(Despacho nº 401/2017, de 03 de agosto)




ALVALADE

Junta de Freguesia

- pelo que não pode ser constituído processo apoiado pelo FES, conforme nº 5 da 4ª regra (Condições de Acesso) do Anexo A ao Contrato de Delegação de Competências no âmbito do Fundo de Emergência Social de Lisboa – Agregados Familiares;
- II. A situação enquadra-se no nº 1 do artigo 5.º (Condições de Acesso) do regulamento do FSFA, que refere que “Podem beneficiar do apoio do Fundo Social da Freguesia de Alvalade, os moradores recenseados nesta freguesia que, comprovadamente, demonstrem a ausência de meios para fazer face às despesas inadiáveis e consideradas básicas do seu agregado familiar”;
 - III. Igualmente, cumpre os critérios de atribuição das alíneas a), b) e c) do nº 1 do artigo 7.º, nomeadamente a alínea b) possuam um “Rendimento mensal per capita não superior a 80% do Indexante dos Apoios Sociais”; (Anexo 1);
 - IV. A informação social do Processo 60/2017 apresenta o parecer técnico de atribuição do apoio financeiro no âmbito do FSFA;
 - V. O agregado familiar – pessoa individual, constituído pela utente, encontra-se em situação socioeconómica vulnerável, conforme definido pelo nº 4 do artigo 2º;

Propõe-se:

- I. A atribuição do apoio financeiro em situação de emergência, de modo a fazer face à necessidade de proceder ao pagamento de tratamento dentário e aquisição de prótese dentária, no montante total de € 1.029,28 (mil e vinte e nove euros e vinte e oito cêntimos), a ser pago em duas prestações de €514,64 cada, conforme parecer técnico da informação social do processo 60/2017, com entrega do recibo comprovativo após o pagamento do tratamento dentário para receção da segunda prestação;



ALVALADE


Junta de Freguesia

- II. O referido apoio financeiro por parte da Junta de Freguesia de Alvalade encontra cobertura orçamental na rubrica 04.07.02, da orgânica 08.00.00, do orçamento em vigor, conforme declaração de cabimento e mapa de fundos disponíveis, que se anexa;

À consideração superior.

A Técnica Superior

Sandra Luís



ALVALADE

Junta de Freguesia

FUNDO SOCIAL DE FREGUESIA

Nº do Processo: 60/2017

Nº Total de Elementos do Agregado Familiar	1
Total de Rendimentos	183,84 €
Total de Despesas	138,46 €
Rendimento Mensal per Capita (RMC)	45,38 €

Rendimento Mensal per Capita (RMC) é não superior a 80%
do Indexante dos Apoios Sociais (IAS)

IAS 2017: €421,32

RMC 2017 =< €337,06



FREGUESIA DE ALVALADE

Folha de Cabimentação

Nº Cabimento: 1757
Data Registo: 18-10-2017
Class. Orgânica: 080000 AÇÃO SOCIAL, HABITAÇÃO, SAÚDE E IGU
Class. Económica: 0407020000 Fundo Social da Freguesia (Apoios)
Projeto e Acção:

Ano: 2017
Data Documento: 18-10-2017

Descrição: INF/59/SASHI/17: Apoio Financeiro - Fundo Social da Freguesia de Alvalade

1	Orçamento Inicial	15 000,00
2	Reforços/Anulações	12 000,00
3	Orçamento Corrigido	27 000,00
4	Despesas Pagas	11 294,01
5	Encargos Assumidos (Cabimentos)	6 258,93
6	Saldo Disponível do Orçamento	9 447,06
7	Despesa Emergente, que fica cativa	1 029,28
8	Saldo Residual do Projeto	
9	Saldo Residual	8 417,78

RESPONSÁVEL



FREGUESIA DE ALVALADE

Mapa de Fundos Disponíveis

Entidades sem pagamentos em atraso

(valores acumulados desde o início do ano, em euros)

(valores mensais, em euros)

(cálculo automático)

Mês de Outubro de 2017	Setembro (mês anterior)	Outubro (mês atual)	Novembro (mês atual + 1)	Dezembro (mês atual + 2)	(mês atual + 3)	(mês atual + 4)	(mês atual + 5)	Total acumulado
Transferências ou subsídios com origem no OE	2 682 565,65	481 355,87	401 172,37	401 172,37	0,00	0,00	0,00	3 966 286,25
Receita efetiva própria cobrada ou recebida como adiantamento	796 341,96							
Previsão da receita efetiva própria		291 550,78	291 550,78	291 550,78	0,00	0,00	0,00	874 652,34
Produto de empréstimos contraídos nos termos da lei	0,00	0,00	0,00	0,00	0,00	0,00	0,00	0,00
Transferências do QREN ainda não efetuadas	0,00	0,00	0,00	0,00	0,00	0,00	0,00	0,00
Correções por recebimento efetivo	0,00	0,00	0,00	0,00	0,00	0,00	0,00	0,00
Outros montantes autorizados nos termos do artigo 4.º	0,00							0,00
De receitas gerais	0,00							0,00
De receitas próprias	0,00							0,00
De empréstimos	0,00							0,00
De aplicação de saldos de gestão ou de activos financeiros	3 831 999,99							3 831 999,99
Correções de receitas gerais	0,00	0,00	0,00	0,00	0,00	0,00	0,00	0,00
Correções de receitas próprias	0,00	0,00	0,00	0,00	0,00	0,00	0,00	0,00
Correções de empréstimos	0,00	0,00	0,00	0,00	0,00	0,00	0,00	0,00
Subtotal	7 310 907,60	772 906,65	692 723,15	692 723,15	0,00	0,00	0,00	9 469 280,55
Compromissos assumidos	6 655 242,07							6 655 242,07
Pagamentos	4 757 949,66							4 757 949,66
Compromissos assumidos por pagar								1 897 292,41
FUNDOS DISPONÍVEIS		2 814 018,48						
Por memória: Receita Extraordinária	0,00	0,00	0,00	0,00	0,00	0,00	0,00	0,00



FUNDO SOCIAL DA FREGUESIA DE ALVALADE

REGULAMENTO INTERNO

O PRESIDENTE

André Moz Caldas



PREÂMBULO

A intervenção social da Junta de freguesia de Alvalade (JFA) visa prestar apoio aos agregados familiares, integrados ou não por crianças, bem como a jovens e adultos e às suas famílias, com o objetivo de colmatar fragilidades sociais, nomeadamente situações de carência económica, dificuldades de estruturação e organização familiar, situações de desemprego, problemas habitacionais, entre outras situações.

A JFA dispõe de uma ferramenta de apoio financeiro em situações de emergência social, formalizada por via de contrato de delegação de competências celebrado com a CML, o qual responde apenas parcialmente às necessidades emergentes de agregados familiares em situação socioeconómica vulnerável.

O Fundo de Emergência Social (FES) consiste num apoio financeiro suplementar de natureza excecional e temporária a atribuir, através das Juntas de Freguesia, a agregados familiares em situação de emergência habitacional grave. O apoio excecional e temporário tem como limite o valor de 1.000 € (mil euros) por agregado familiar em cada ano, sendo que a apresentação do pedido pode ser feita a todo o tempo e por uma única vez em cada ano civil para cada agregado familiar. Neste contexto deverão ser encaminhados para candidatura à habitação municipal através do Regulamento do Regime de Acesso à Habitação Municipal todos os agregados familiares cuja carência habitacional grave seja de carácter permanente e não fique resolvida no âmbito do FES Lisboa – Agregados Familiares.

A apresentação do presente regulamento prende-se com a necessidade de complementar o âmbito da intervenção prevista com o FES no cumprimento da atribuição de Ação Social da junta de freguesia, prevista na alínea f) do artigo 7.º da Lei 75/2013 de 12 de setembro, e das competências previstas nas alíneas t), u) e v) do artigo 16.º da referida lei. Aspira assim a JFA, promover a inclusão familiar, escolar e social dos residentes na Freguesia de Alvalade, independentemente da sua nacionalidade, visando melhorar as qualidades de vida das pessoas residentes, fomentando a sua participação ativa na identificação de necessidades e na resolução dos seus problemas e envolvendo-as nos processos de inclusão.

Considerando a caracterização da população da freguesia de Alvalade, obtida através dos dados dos Censos de 2011 do Instituto Nacional de Estatística,



nomeadamente uma população de cerca de 31110 pessoas; 30% desta população tem 65 ou mais anos de idade e que a taxa de desemprego encontra-se nos 29%, revela-se fundamental prever um apoio financeiro que venha a colmatar as necessidades da população mais vulnerável.

Assim, é prioritário para a Junta de Freguesia de Alvalade a área de Ação Social, pretendendo contribuir para a melhoria da qualidade de vida das pessoas em situação de vulnerabilidade e de exclusão social, prevenindo riscos e promovendo o desenvolvimento pessoal, a inclusão e coesão social.

As políticas de apoio à inserção social de pessoas em situação de desfavorecimento constituem uma prioridade para o executivo da Junta de Freguesia de Alvalade, que pretende contemplar ações de prevenção e reparação de fenómenos de exclusão social.

Publicitado o início do procedimento e participação procedimental, nos termos do art. 98.º do CPA 2015, não houve lugar à constituição de quaisquer interessados ou contributos para elaboração do regulamento.

Assim, ao abrigo da alínea f) do n.º 1 do artigo 9.º, bem como das alíneas t), u) e v) do n.º 1 do artigo 16.º do Anexo I à Lei n.º 75/2013, de 12 de setembro, a Junta de Freguesia propõe e a Assembleia de Freguesia delibera:

PROJETO DE REGULAMENTO DO FUNDO SOCIAL DE FREGUESIA

Artigo 1.º

Âmbito

O presente regulamento cria o Fundo Social da Freguesia de Alvalade estabelece medidas para o apoio financeiro em situação de emergência, de modo a fazer face a despesas essenciais e inadiáveis, a agregados familiares em situação socioeconómica vulnerável, residentes ou recenseados na freguesia de Alvalade, que comprovem não ter recursos para fazer face às despesas apresentadas.



Artigo 2.º

Conceitos

1 - «*Agregado familiar*» - o conjunto de indivíduos que vivem com o requerente em comunhão de mesa e habitação, ligados por laços de parentesco, casamento, união de facto, afinidade e adoção, coabitação, economia comum e outras situações análogas às indicadas.

2 - «*Rendimentos*» - todos os recursos do «*agregado familiar*» proveniente de trabalho, pensões, prestações complementares, subsídio de desemprego, subsídio de doença, bolsas de estudo e formação, indemnizações ou prestações mensais de seguradoras, pensão de alimentos ou quaisquer outros de natureza pecuniária.

3 - «*Rendimento mensal per capita*» - quociente obtido através da divisão do conjunto dos «*rendimentos*» do «*agregado familiar*» subtraídos de custos com habitação, serviços básicos (água, eletricidade e gás), saúde, pensão de alimentos e frequência de equipamentos sociais pelo número de elementos que o integram.

4 - «*Situação socioeconómica vulnerável*» - situação em que se encontram os «*agregados familiares*» que possuam um «*rendimento mensal per capita*» igual ou inferior ao valor definido na alínea b) do ponto 1 do artigo 7.º.

Artigo 3.º

Tipologia do Apoio

1. O apoio financeiro a prestar com a verba do Fundo Social da Freguesia de Alvalade reveste a modalidade de apoio excecional e temporário às despesas elementares à subsistência num quadro de dignidade essencial do ser humano, a saber:

a) Despesas com eletricidade, água e gás;



- b) Despesas com o pagamento de renda de casa, exceção feita para as rendas municipais ou despesas equivalentes com habitação própria permanente;
- c) Despesas com consultas médicas, tratamentos médicos e medicamentosos e meios complementares de diagnóstico;
- d) Despesas com próteses auditivas e dentárias, bem como a aquisição de óculos mediante receituário médico;
- e) Material escolar necessário para o desenvolvimento curricular das crianças do agregado escolar em idade escolar;
- f) Despesas relacionadas com acessibilidade para pessoas com mobilidade condicionada.

2. A concessão dos apoios será decidida com base em parecer do Serviço de Ação Social, Saúde, Habitação e Igualdade da JFA, atendendo aos requisitos e condições do presente regulamento, sendo aprovados pela JFA, sob proposta do seu Presidente ou do Vogal que detenha a responsabilidade sobre o referido Serviço.

3. Os apoios regulados por este Regulamento não podem ser acumulados com outros apoios financeiros recebidos da Câmara Municipal de Lisboa, ou de outras entidades públicas ou privadas que prestem apoios de natureza idêntica.

4 - Os montantes a atribuir a título de subsídio previstos no presente Regulamento, serão inscritos no orçamento anual da JFA, tendo como limite o montante afixado.

5 - Os beneficiários dos apoios previstos ficam impedidos de efetuar novo pedido, no prazo de 12 meses a contar da data da cessação da sua atribuição, salvo ocorrência de situações supervenientes de carência que não fossem razoavelmente de prever, as quais serão sujeitas a especial fundamentação.

6 - Em situações excecionais e devidamente fundamentadas, pode a JFA deliberar alocar parte do Fundo a causas de emergência humanitária.



Artigo 4.º

Fundo permanente

A verba alocada anualmente ao Fundo Social da Freguesia de Alvalade será inscrita anualmente em rubrica própria do Orçamento da Freguesia.

Artigo 5.º

Condições de acesso

1. Podem beneficiar do apoio do Fundo Social da Freguesia de Alvalade, os moradores recenseados nesta freguesia que, comprovadamente, demonstrem a ausência de meios para fazer face às despesas inadiáveis e consideradas básicas do seu agregado familiar, tais como as previstas no n.º 1 do artigo 3.º.
2. Far-se-á a instrução do processo de candidatura através da entrega do pedido na Junta de Freguesia de Alvalade, com a indicação dos dados necessários e respetivos documentos de prova.

Artigo 6.º

Rendimento mensal per capita

O cálculo do «*rendimento mensal per capita*» é realizado pela aplicação da seguinte fórmula:

$$C = (R - (H+S+E)) / N$$

Em que:

C = «*Rendimento mensal per capita*» (total dos rendimentos ilíquidos, dividido pelo número de membros que compõem o «*agregado familiar*»);

R = Rendimento familiar mensal ilíquido do «*agregado familiar*» referente ao mês anterior ao pedido;



H = Encargo mensal com habitação (o valor da renda da casa ou prestação devida pela aquisição de habitação própria e os encargos médios com água, luz e gás);
S = Despesa mensal de saúde (a despesa média mensal com a aquisição de medicamentos que se revistam de carácter permanente);
E = Encargos com equipamentos sociais (creche, jardim de infância, ATL, etc...);
N = Número de pessoas que compõem o «*agregado familiar*».

Artigo 7.º

Critérios de atribuição

1. O acesso ao apoio financeiro previsto no presente regulamento exige a verificação das seguintes condições:
 - a) Residência e recenseamento eleitoral do beneficiário ser na Freguesia de Alvalade;
 - b) «*Rendimento mensal per capita*» não superior a 80% do Indexantes dos Apoios Sociais;
 - c) Fornecimento de todos os documentos solicitados, bem como os demais meios legais de prova que sejam solicitados ao requerente, com vista ao apuramento da situação económica e social de todos os elementos que integram o «*agregado familiar*».

Artigo 8.º

Instrução e formalização dos pedidos

1. O pedido de apoio é dirigido ao Presidente da Junta de Freguesia de Alvalade, por escrito, através de formulário próprio para o efeito, acompanhado do fornecimento de todos os meios de prova que sejam necessários ao apuramento da situação económica e social de todos os elementos que integram o «*agregado familiar*».



2. Todos os pedidos devem ser analisados pelos Serviços de Ação Social e Habitação, Saúde e Igualdade e serem instruídos pelos seguintes documentos gerais, sem prejuízo dos documentos complementares que venham a ser solicitados consoante a situação concreta:

a) Para cidadãos nacionais: fotocópia de documento de identificação (cartão de cidadão, ou Bilhete de Identidade e cartão de contribuinte do requerente e respetivo «*agregado familiar*»;

Para cidadãos estrangeiros: fotocópia do Passaporte/ BI, autorização de residência em território português e cartão de contribuinte do requerente e respetivo «*agregado familiar*»;

b) Em caso de menores sob tutela judicial, entregar fotocópia do documento comprovativo da regulação do poder paternal, bem como comprovativo do valor da pensão de alimentos de menores;

c) Fotocópia da última Declaração do IRS apresentada, acompanhada da respetiva nota de liquidação ou cobrança, relativa a todos os elementos do «*agregado familiar*» que a isso estejam obrigados; caso não possuam declaração de IRS, na situação de não estarem obrigados à sua entrega, deverão apresentar Certidão de Isenção emitida pelas Finanças;

d) Comprovar a sua situação face ao emprego, apresentando documentos comprovativos de todos os rendimentos auferidos pelo requerente e do «*agregado familiar*» (fotocópia do recibo de vencimento, recibo de pensões, de prestação de subsídio de desemprego, etc.), bem como documento comprovativo de grau de incapacidade igual ou superior a 60%, se existir;

e) Certidão emitida há menos de um mês pela Direção-Geral de Impostos, onde conste a inexistência de bens imóveis em nome do requerente e dos demais elementos do «*agregado familiar*», domicílios fiscais e respetivas datas de inscrição ou Autorização de Verificação da mesma condição.

Não se inclui neste âmbito o imóvel utilizado como habitação própria permanente do requerente e respetivo agregado familiar e outros imóveis de reduzido valor patrimonial que não sejam suscetíveis de gerar de rendimento;



- f) O requerente poderá ainda apresentar outros documentos que entenda necessários ou que lhe sejam solicitados para comprovar o seu estado de necessidade;
- g) Cópia da fatura da despesa a que se destina o apoio requerido;
- h) Documentos comprovativos de outros rendimentos ou condições relevantes, designadamente: (i) para famílias monoparentais, documento comprovativo do valor da pensão de alimentos dos menores ou, na falta deste, declaração sob compromisso de honra, do valor auferido; (ii) documento comprovativo de recebimento de qualquer prestação social permanente ou eventual (subsídio de desemprego, subsídio social de desemprego, rendimento social de inserção, complemento solidário de idosos ou outros apoio à família; (iii) documento comprovativo de recebimento de pensão de reforma, de velhice, de invalidez ou sobrevivência; (iv) documento comprovativo de grau de incapacidade igual ou superior a 60%, se existir).

Artigo 9.º

Procedimentos e Proteção de Dados

1. A atribuição dos apoios mencionados no artigo 2.º fica dependente da verificação das situações de carência, e implica a análise pelo Serviço de Ação Social e Habitação, Saúde e Igualdade da Junta de Freguesia de Alvalade da situação concreta, bem como o facto de não beneficiar de outro tipo de apoios para o mesmo fim.
2. Os dados fornecidos pelos requerentes destinam-se, exclusivamente, à instrução da candidatura ao apoio previsto no presente regulamento, sendo a Junta de Freguesia responsável pelo seu tratamento.
3. Os agregados que requeiram o presente apoio deverão autorizar expressamente que se proceda ao cruzamento de dados fornecidos com os constantes nas bases de



dados de outros organismos públicos, com o propósito de assegurar o cumprimento do n.º 3 do artigo 3.º.

4. É garantida a confidencialidade no tratamento dos dados fornecidos em conformidade com a legislação aplicável, sendo assegurados todos os direitos aos seus titulares, incluindo o acesso, retificação e eliminação.

Artigo 10.º

Apreciação dos pedidos

1. Os pedidos são verificados por ordem de entrada, sendo analisados apenas os que contenham toda a documentação necessária à apreciação do mesmo.

2. Aos pedidos que entrem no mesmo mês, será dada precedência aos «*agregados familiares*» com crianças até aos 16 anos, pessoas com grau de incapacidade igual ou superior a 60% e pessoas com mais de 65 anos.

Artigo 11.º

Exclusão dos pedidos

Serão excluídos de análise os seguintes pedidos:

- a) cuja avaliação da situação socioeconómica do «*agregado familiar*» não corresponda aos rendimentos declarados;
- b) que não preencham os requisitos exigidos nos artigos 4.º, 5.º e 6.º;
- c) que utilizem qualquer metodologia fraudulenta com vista à obtenção de benefícios;
- e) Efetuados por elementos do Executivo e da Assembleia de Freguesia de Alvalade, ou do respetivo agregado familiar, bem como os funcionários da mesma.



Artigo 12.º

Falsas declarações

A prestação de falsas declarações no âmbito do apuramento das condições de acesso, designadamente no que refere aos rendimentos e à «situação socioeconómica vulnerável», bem como o uso das verbas atribuídas para fins diversos dos constantes na respetiva candidatura, implica a imediata suspensão dos apoios aos infratores, bem como a reposição de todas as importâncias dispensadas pela Junta de Freguesia de Alvalade no âmbito deste fundo social, ficando estes também impossibilitados de recorrer a qualquer outro pedido, sem prejuízo das responsabilidades civis ou criminais que ao caso couberem.

Artigo 13.º

Notificação da aprovação

O Requerente será notificado da aprovação do pedido, devendo apresentar-se nos serviços da Junta de Freguesia de Alvalade, no prazo máximo de 15 dias, com o objetivo de se inteirar dos procedimentos a desenvolver, sob pena de não se processar o pedido.

Artigo 14.º

Periodicidade

Todos os apoios previstos pelo presente Fundo terão sempre um carácter provisório e temporário em conformidade com cada situação concreta, após a sua análise.



Artigo 15.º

Forma de Pagamento

A Junta de Freguesia de Alvalade procederá ao pagamento do valor atribuído, ao requerente através de cheque ou transferência bancária.

Artigo 16.º

Avaliação

A Junta de Freguesia de Alvalade procederá à avaliação anual do FSF, dando conhecimento dessa avaliação à Assembleia de Freguesia, no ano subsequente.

Artigo 17.º

Fiscalização

A Junta de Freguesia de Alvalade entregará anualmente, para apreciação e conhecimento da Assembleia de Freguesia, um relatório simplificado dos apoios atribuídos, especificando o tipo de apoio, o número de pessoas abrangidas e valores despendidos, sem que sejam facultados os dados dos requerentes, os quais devem ser mantidos em confidencialidade pelos serviços da Junta.

Artigo 18.º

Omissões

As situações omissas no presente regulamento serão supridas por deliberação da Junta de Freguesia.



Artigo 19.º
Entrada em vigor

O regulamento entrará em vigor no dia imediato à sua publicação.