

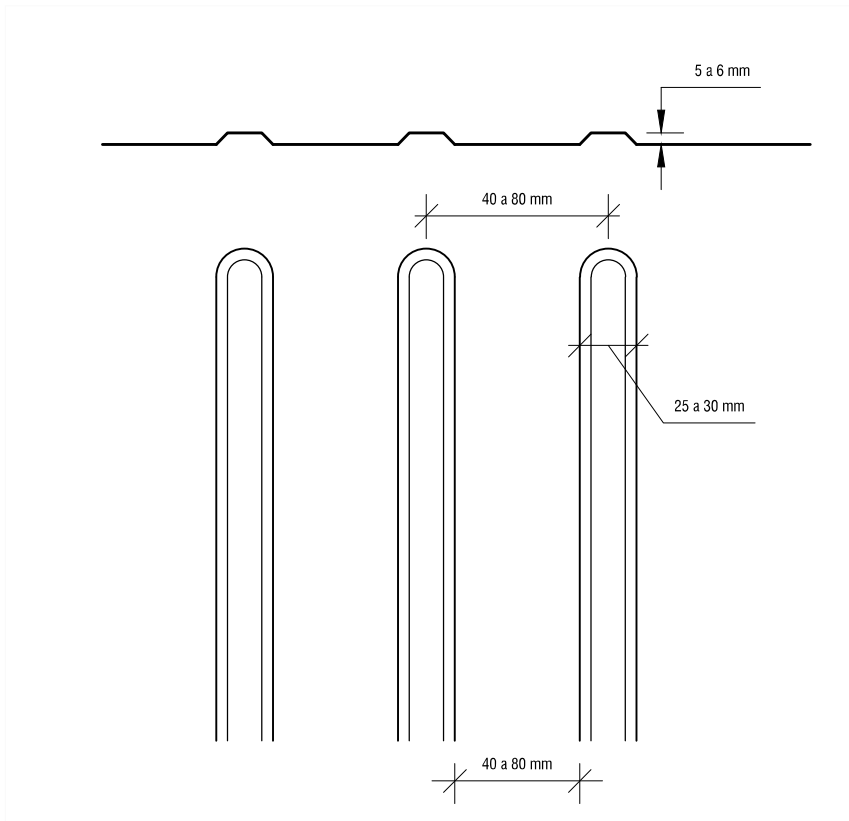
Piso Tátil

Pavimento Estriado

Guia de encaminhamento

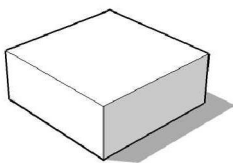
Notas:

Relevo

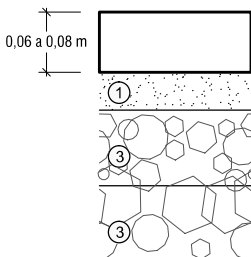
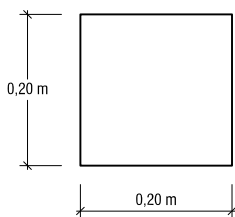
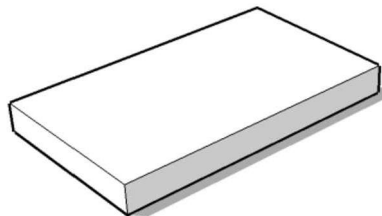


Materiais

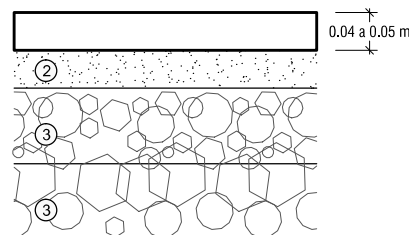
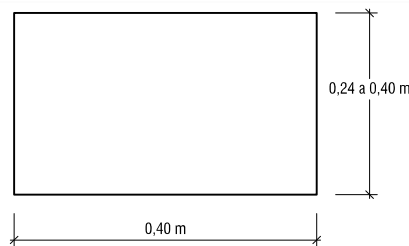
Em Blocos



Em Placas



Módulo do revestimento
Camada de Assentamento



Base

Legenda:

- ① Areia de assentamento
- ② Argamassa de assentamento
- ③ Tout-venant reciclado, compactado com de 10 cm de espessura. (Duas camadas)



Câmara Municipal de Lisboa
Plano de Acessibilidade Pedonal

Apoio Técnico / Esclarecimentos :
Núcleo de Acessibilidade Pedonal
DMMT / DPMT
Rua Alexandre Herculano, nº 46 - R/C
tel. 21 358 85 30 / 21 350 13 20
email. nucleo.acessibilidade@cm-lisboa.pt

Modelo:

1,2

Nº de Desenho

9.B

Data Desenho:

Escala:

Sem Escala